

NOTICE DE MONTAGE FAUTEUIL ORNATA TYPE ASTRAL BI-MOTEUR



2 pers.



15 min

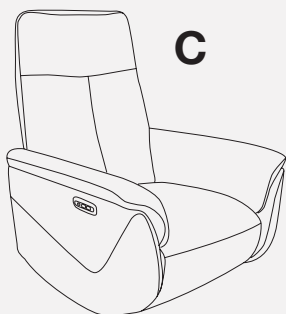


PIÈCES /

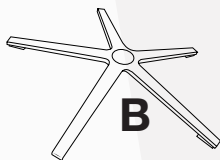
A



C



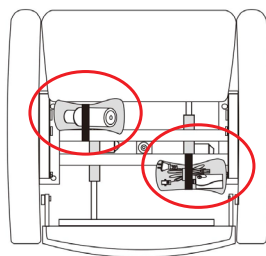
B



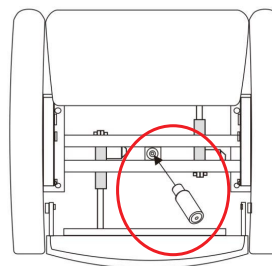
D



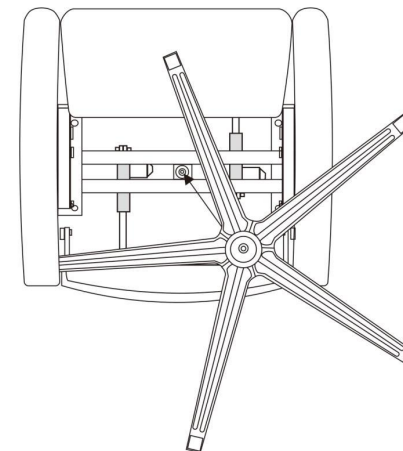
- 1** Retirez l'arbre cylindrique métallique et le cordon d'alimentation attachés sur le fauteuil.



- 2** Installez l'arbre cylindrique sur le dossier de votre fauteuil.



- 3** Insérez le pied sur l'arbre cylindrique que vous venez de monter.

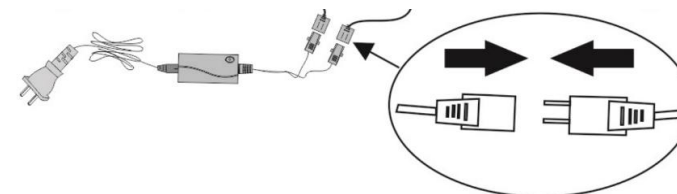


- 4** Couchez votre fauteuil pour une meilleure visibilité du mécanisme.



Veillez à bien vérifier que votre pied étoile soit correctement mis en place

5



Branchez votre fauteuil sur l'alimentation choisie (secteur ou batterie).



ASSISTANCE MONTAGE :
02.54.37.65.27

